

GL 65 S

avec détecteur de mouvement
 EAN 4007841 069476
 Réf. 069476



outdoor light

3000 K

3000K warm-white



infrared sensor
180°



max. 8 m



IP44



IK03



2 - 2000 lux



5 sec - 15 min



soft light start



10% basic
brightness

Description du fonctionnement

Les luminaires sur pied et d'allée GL 65 S apportent de l'élégance autour de la maison. Fabriquées en aluminium de haute qualité et dotées d'un corps lumineux en verre opale, elles s'accordent parfaitement avec l'applique murale L 605 S et notre lampe à détecteur à caméra L 620 CAM SC. Dans la variante à capteur, elle détecte chaque mouvement de manière fiable sur 180° avec une portée de 8 m. Avec un démarrage en douceur élégant, la GL 65 S assure un éclairage agréable et sûr des voies d'accès et des chemins. Disponible également sans capteur.

Caractéristiques techniques

Avec source	oui, source LED	Portée tangentielle	r = 8 m (101 m ²)
Garantie du fabricant	3 ans	Interrupteur crépusculaire	Oui
Réglages via	Potentiomètres	Flux lumineux total du produit	575 lm
Avec télécommande	Non	Flux lumineux mesure (360°)	575 lm
Variante	avec détecteur de mouvement	Efficacité totale du produit	66 lm/W
UC1, Code EAN	4007841069476	Température de couleur	3000 K
Emplacement	Extérieur	Ampoule	LED non interchangeable
Emplacement, pièce	extérieur, jardin, entrée, Cour et allée, tout autour du bâtiment	Durée de vie LED L70B50 (25°)	> 36000
Coloris	anthracite	Système de refroidissement des LED	Contrôle thermique passif
Plaquette numéros de maison autocollants incluse	Non	Allumage en douceur	Oui
Lieu d'installation	Version sur pied	Fonctions	Détecteur de mouvement, Potentiomètre
Résistance aux chocs	IK03	Réglage crépusculaire	10 – 2000 lx
Indice de protection	IP44	Temporisation	5 s – 15 Min.
Classe	I	Fonction balisage	Oui
Température ambiante	de -20 jusqu'à 40 °C	Éclairage principal réglable	Non

GL 65 S

avec détecteur de mouvement
EAN 4007841 069476
Réf. 069476



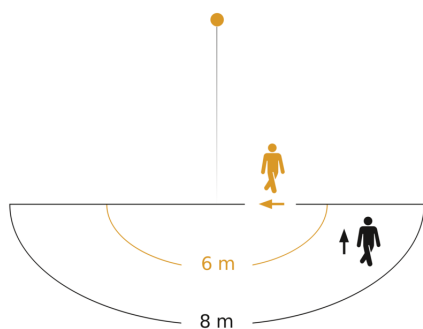
Caractéristiques techniques

Matériau du boîtier	Aluminium	Réglage du seuil de déclenchement Teach (apprentissage)	Non
Matériau du cache	Verre opale	Mise en réseau possible	Non
Alimentation électrique	220 – 240 V / 50 – 60 Hz	Fonction balisage en pourcentage	10 %
Puissance	8,7 W	Fonction balisage en pourcentage, de	10 %
Durée de vie assignée moyenne de l'alimentation à 25 °C	> 36000	Fonction balisage en pourcentage, jusqu'à	10 %
Protection au ras du mur	Non	Indice de rendu des couleurs IRC	= 80
Cadrage électronique	Non	Angle de détection	180 °
Cadrage mécanique	Oui	Catégorie de produits	Luminaire extérieur LED à détection
Portée radiale	r = 6 m (57 m ²)		

GL 65 S

avec détecteur de mouvement
EAN 4007841 069476
Réf. 069476

Zone de détection



Hauteur d'installation: -
Orange: sens de passage radial
Noir: sens de passage tangentiel

Dessin dimensionnel

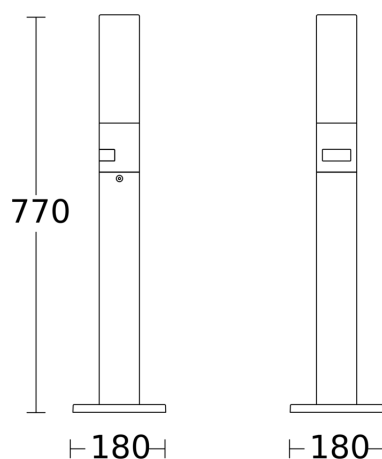


Schéma du circuit

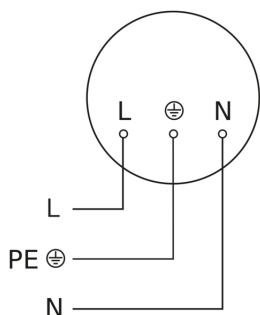


Schéma du circuit

